



Generic Family Fun Game Board

Materials Generic to All Units:

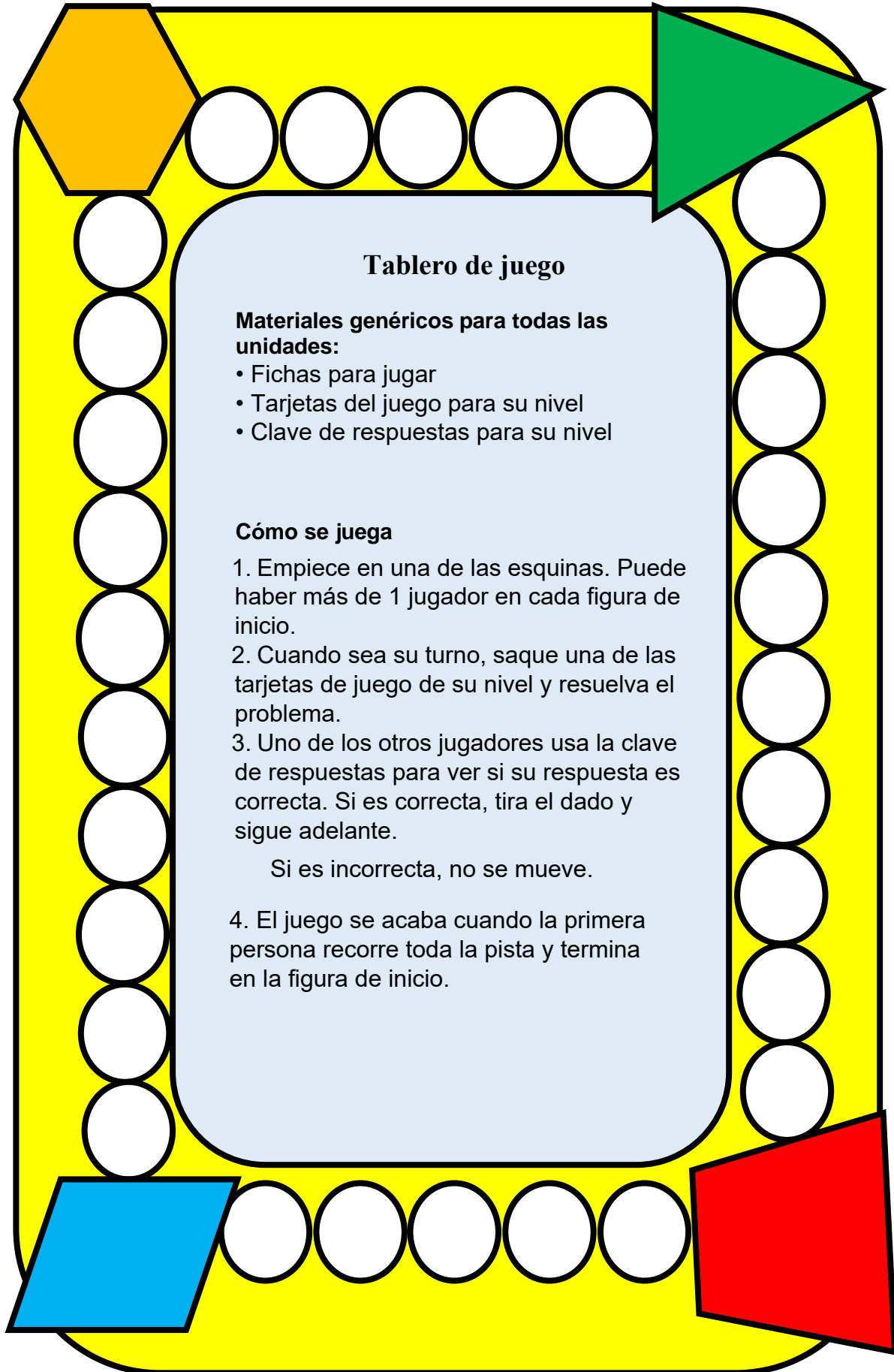
- Game Markers
- Game Cards for your Level
- Answer Key for your Level

Playing the Game

1. Begin in one of the corner shapes. There may be more than 1 player in each starting shape. Remember where you started.
2. On your turn, draw one of your level game cards and work the problem.
3. One of the other players uses the Answer Key to check your answer. If correct, roll the die and move ahead.

If incorrect, do not move.

4. Game is over when the first person runs the entire track, ending back on the starting shape.



Tablero de juego


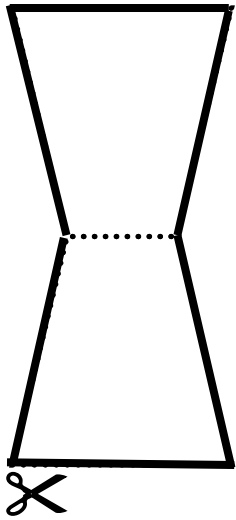
Materiales genéricos para todas las unidades:

- Fichas para jugar
- Tarjetas del juego para su nivel
- Clave de respuestas para su nivel

Cómo se juega

1. Empiece en una de las esquinas. Puede haber más de 1 jugador en cada figura de inicio.
2. Cuando sea su turno, saque una de las tarjetas de juego de su nivel y resuelva el problema.
3. Uno de los otros jugadores usa la clave de respuestas para ver si su respuesta es correcta. Si es correcta, tira el dado y sigue adelante.
Si es incorrecta, no se mueve.
4. El juego se acaba cuando la primera persona recorre toda la pista y termina en la figura de inicio.

Family Fun Game Pieces



1	2	3	4	5	6
6	5	4	3	2	1
4	5	6	1	2	3

Family Fun Game Pieces

