

The _____ is on the _____.







_____သည် _____၏အပေါ်မှာရှိသည်။


The _____ is under the _____.

_____သည် _____၏အောက်မှာရှိသည်။


Name Puzzle: Type or write name. Student colors. Start with First Name and cutting the paper into three to four puzzle pieces, keeping the letters whole/uncut.

My Name is _____






✂



✂






✂





✂

✂







ကျွန်ုပ်သည် စက်ဝိုင်းပုံသဏ္ဍာန်များကို ရှာဖွေနိုင်သည်။

Dear Parents:

Talk, read and sing with your child in the language you are most comfortable using.

SING

Sing during everyday activities like riding in a car or bus, or during bath time. You can make up a simple song like, “Wash your toes, and wash your chin!”

Talk, Read, and Sing Together Every Day!

ချစ်ခင်ရပါသောမိဘများ

သင် သက်တောင့်သက်သာအရှိဆုံးဘာသာစကားကို အသုံးပြု၍ သင့်ကလေးနှင့် စကားပြော၊ စာဖတ်ပြီး သီချင်းဆိုပါ။

သီချင်းဆိုပါ။

နေ့တိုင်း လှုပ်ရှားမှုများဖြစ်သည့် ကားသို့မဟုတ် ဘတ်စ်ကားစီးခြင်း သို့မဟုတ် ရေချိုးသည့်အချိန် အတောအတွင်း သီချင်းဆိုပါ။
“သင်၏ခြေမကိုဆေးပြီး သင်၏မေးစေ့ကိုဆေးပါ” စသဖြင့် ရိုးရှင်းသော သီချင်းတစ်ပုဒ်ကို ပြုလုပ်သီဆိုနိုင်သည်။

နေ့တိုင်းအတူတကွ စကားပြော၊ စာဖတ်ပြီး သီချင်းဆိုပါ။