





Information for Parents - Shapes

Today, we are practicing with





- Circles 
- Squares 
- Rectangles 
- Triangles 

Today, we are

- Learning about this shape.
- On a Treasure Hunt. We can work together to look for things around the room that look like today's shape.
- Playing a game, called, "I Spy."
 - One person looks around the room and picks an object to give clue a about. "I spy something that looks like (today's shape)."
 - The other people guess until someone guesses the right object.
- Connecting the meaning of written words to objects.
 - Draw pictures of things in the room
 - Write the word that names the picture.

မိဘများအတွက်သတင်းအချက်အလက်များ- ပုံသဏ္ဍာန်များ

ယနေ့ ကျွန်ုပ်တို့လေ့ကျင့်ကြရမည်မှာ

- စက်ဝိုင်းများ 
- စတုရန်းများ 
- ထောင့်မှန်စတုဂံများ 
- တြိဂံများ 

ယနေ့ ကျွန်ုပ်တို့သည်

- ဤပုံသဏ္ဍာန်အကြောင်းကို သင်ယူခြင်း။
- ရတနာရှာဖွေခြင်းတစ်ခုအပေါ်။ ကျွန်ုပ်တို့သည် အခန်းပတ်ပတ်လည်တွင် ယနေ့၏ပုံသဏ္ဍာန်များနှင့် တူသော အရာဝတ္ထုများကို အတူတကွရှာဖွေကြရပါမည်။
- “ကျွန်ုပ်သူလို့” ဟုခေါ်သည့် ကစားနည်းတစ်ခု ကစားခြင်း။
 - လူတစ်ဦးက အခန်းပတ်ပတ်လည်ကို ကြည့်ပြီး အရာဝတ္ထုတစ်ခုကို ရွေးယူရ၍ ထိုအကြောင်းကို သဲလွန်စပေးရန်။ “ကျွန်ုပ်သည်(ယနေ့၏ပုံသဏ္ဍာန်)နှင့်တူသော တစ်စုံတစ်ခုကို ဝှက်ထားမည်။”
 - တစ်စုံတစ်ဦးမှ အရာဝတ္ထုအမှန်ကို ခန့်မှန်းနိုင်သည်အထိ အခြားလူများက မှန်းဆကြရမည်။
- စာရေးထားသောစာလုံးများ၏ အဓိပ္ပါယ်ကို အရာဝတ္ထုများနှင့် ဆက်စပ်ပေးခြင်း။
 - အခန်းထဲမှ အရာဝတ္ထုများ၏ ရုပ်ပုံများကိုရေးဆွဲပါ။
 - ရုပ်ပုံနာမည်များကို စာဖြင့်ရေးချပါ။